

MIMO



Fiche de produit

MIMO est un véritable système de cloisons vitrées démontables offert en verre simple ou double sans changer d'extrusion. Cette ligne est exceptionnellement polyvalente et peut accueillir tous les besoins architecturaux, y compris les impostes et les claire-voies, hauteurs presque illimitées, panneaux pleins, cloisons autoportantes et une multitude de types de portes, y compris battante et coulissante encadrée et sans cadre, ainsi qu'une porte coulissante escamotable unique.

Profils



MIMO

Verre et panneaux :

Verre simple et double
Épaisseur : 1/2 po ou 3/8 po
Verre trempé, laminé, extra clair et verre de spécialité
Panneaux opaques

Profil :

Assemblé sur place
Dimensions des profils :

- Profil du haut et du bas: 3 po L x 1-9/16 po H
- La porte coulissante à verre simple ou double ajoute 15/16 po L

Même profil pour le verre centré, décentré et double
Aluminium
Meneaux appliqués ou intégrés disponibles
Capot en aluminium ou en bois disponible

Portes :

Sans cadre

- Porte coulissante escamotable
- Porte à charnières
- Porte sur pivot

Avec cadre

- Porte Muraflex standard à verre simple sur pivot
- Porte Muraflex standard à verre double sur pivot

Bois

- Porte à charnières
- Porte sur pivot

Quincaillerie de porte standard

- Poignée standard ou tubulaire
- Verrouillable ou non verrouillable
- Seuil de porte tombant disponible sur les portes avec cadre et les portes en bois
- Retention disponible sur toutes les portes battantes

Hauteur maximale de la porte : 10 pi

Tolérance :

Totale de 1-1/4 po

Jonction :

Disponibles en aluminium ou polycarbonate
Verre à verre, en L (coin), et condition en T

Joints :

Porte : disponible en noir, blanc, et transparent
Cloison : disponible en noir, blanc, et gris

Condition de plafond :

Peut être installé sur un plafond à retombée, un plafond acoustique ou comme système autoportant
Hauteur maximale de 10 pi
Hauteur de 20 pi+ avec claire-voie et imposte

Propriétés acoustiques :

Plage d'indice CTS avec assemblage à verre simple (selon les options) : 34 - 38
Plages d'indice CTS avec assemblage à verre double (selon les options) : 43 - 46

Composants électriques intégrés :

Câblage haute et basse tension
Composants électriques intégrés, y compris planificateur de salles, lecteur de carte et gâche électrique disponibles
Quincaillerie antipanique disponible

Délais d'exécution :

12 à 14 semaines
16+ semaines avec système personnalisé

MIMO



Durabilité

Chez Muraflex, nous nous engageons à diminuer notre impact sur l'environnement. Nous nous engageons également à améliorer continuellement nos procédures en matière de développement de produits, d'approvisionnement, d'emballage et de distribution afin de minimiser notre empreinte environnementale.






Declare.



Finis


Noir anodisé Bronze architectural anodisé Bronze médium anodisé Champagne anodisé Clair anodisé




Noir mat peinture-poudre




Charbon peinture-poudre



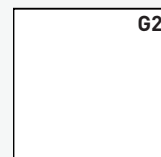
Gris peinture-poudre



Champagne peinture-poudre



Blanc mat peinture-poudre



Peinture-poudre sur mesure



En raison des écarts dans l'étalonnage de l'écran ou la qualité d'impression, les images des finis peuvent ne pas représenter avec précision l'échantillon de couleur réel.